



## Tilmelding til forskellige møder på rotary.dk

### Forord

Når du på rotary.dk logger ind på **"Mit Rotary"** kommer du ind på din helt private side med din personlige mødekalender.

*Det betyder at de møder du ser i denne kalender, er de møder du er direkte indkaldt til.*

Ud over disse møder kan du selvfølgelig også tilmelde dig andre møder end dem der står i din personlige kalender, og hvordan finder du så dem?

Du skal forholde dig til at der er fire forskellige kalendere hvor du kan finde møder på:

1. Din egen personlige mødekalender på **"Mit Rotary"**
2. De respektive klubbers kalender på klubbernes side
3. Distriktets kalender på Det respektive Distrikts side
4. Rotary Danmarks kalender på Rotary Danmark siden

For eksempel kan Distriktet have en **Distriktskonference** som du meget gerne må deltage i, men hvor du ikke er pre-oprettet på.

### Hvorfor er du så ikke det?

Hvis vi skulle oprette et møde i Distriktet hvor alle medlemmer i Distriktet var oprettet på, ville det være ca. 2.000 personer der skulle stå i dette møde, og det vil gøre mødet utrolig langsomt at åbne og komme ind på og efterfølgende navigere rundt i. Derfor vil de der **"SKAL"** deltage være pre-oprettet, men dem der inviteres til også at deltage, vil skulle tilmelde sig selv.

Hvis du f.eks. ønsker at deltage i en anden klubs møde, kan de jo ikke have alle medlemmer i Danmark stående på kalenderen, så derfor skal du over på klubbens kalender, finde mødet og tilmelde dig der.

I det efterfølgende vil jeg forsøge at vise hvor nemt det er at tilmelde sig til henholdsvis et Klubmøde, et Distriktsarrangement eller et Rotary Danmark arrangement.

**PS:** Når du har tilmeldt dig et møde der ikke stod på din personlige mødekalender, vil den være synlig på denne kalender næste gang du kommer ind på den.

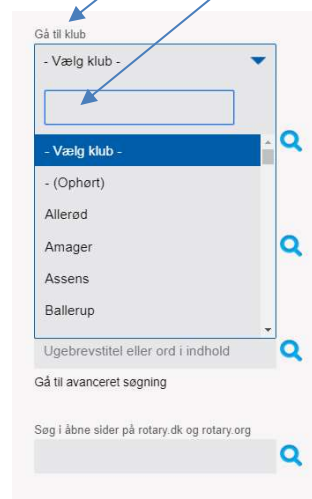
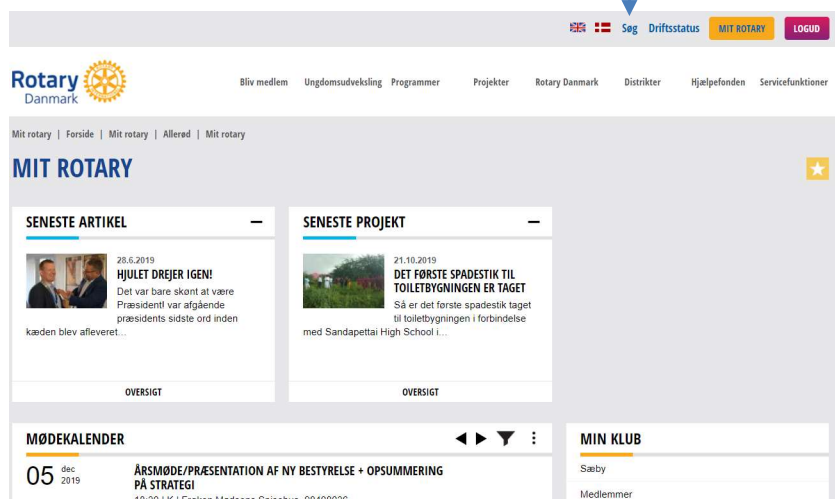
**PPS:** Hvis der ingen Tilmed dig er i bunden af din skærm. Skyldes det at mødet ikke er åbent for andre end de indbudte.

**Se de efterfølgende sider.**

# Tilmelding til et Klubmøde/arrangement

## Sådan tilmelder du dig til et klubmøde i en anden klub!

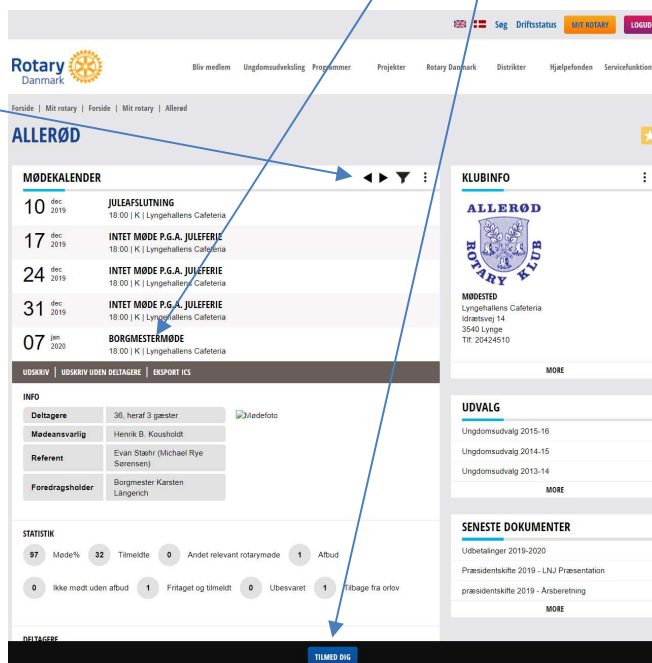
Når du er inde på rotary.dk trykker du på søg i toppen og herefter trykker du på "Gå til klub" og finder den klub du vil besøge f.eks. Allerød. *Du begynder blot at skrive i feltet så finder du klubben.*



Når du er inde på klubbens kalender, finder du det møde du vil deltage i ex. Borgmestermøde, og trykker på teksten så det åbner sig.

Her trykker du så bare på den blå knap i bunden af din skærm hvorpå der står "Tilmeld dig", når du har gjort det, er du tilmeldt til mødet og du kan nu se det på din egen kalender på "Mit Rotary"

**Husk** du kan spole frem og tilbage i møder ved at trykke på pilene foroven på mødekalenderen.

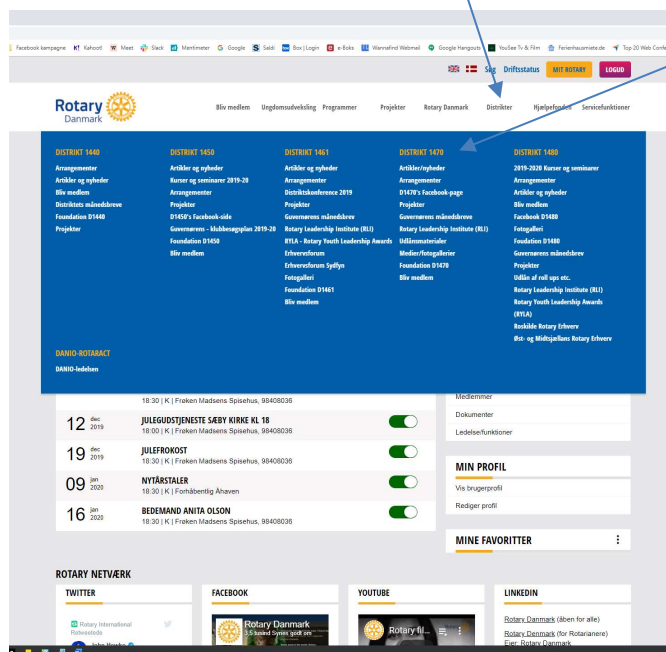


# Tilmelding til et Distriktsmøde/arrangement

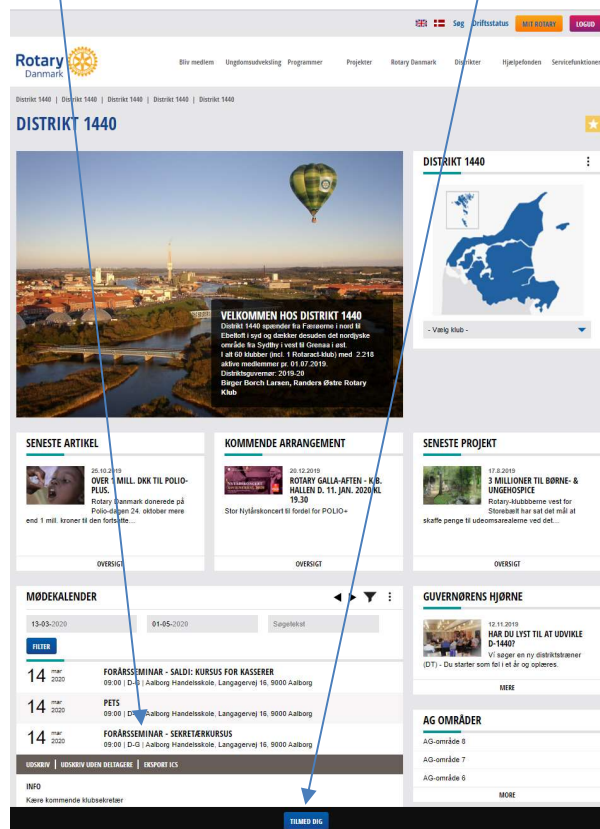
**Sådan tilmelder du dig til et Distriktsmøde du IKKE er inviteret med på pr. default!**

Flere møder i Distriktet vil du ikke være decideret indkaldt til, men derfor kan det godt være meget relevant at deltage f.eks. i Distriktskonferencen.

På "Mit Rotary" trykker du på **Distrikter** og bagefter i den blå menu på det distrikt du vil se mødekalenderen på.



Når du kommer ind på Distriktets side, kan du se Distriktets kalender fuldstændig som du ser din egen mødekalender på "Mit Rotary". Her finder du mødet du ønsker at deltage i f.eks. **Forårseminar**, trykker på mødeteksten så det åbner sig og herefter på den blå knap i bunden af din skærm hvor der står **"Tilmeld dig"** og du er nu tilmeldt til mødet, og kan se det på din personlige kalender på "Mit Rotary".



# Tilmelding til et Rotary Danmark arrangement

**Sådan tilmelder du dig til et Rotary Danmark møde du IKKE er inviteret med på pr. default!**

Som ved alle de andre mødekalendere går du ind på kalenderen ved at trykke på Rotary Danmark i toppen af "Mit Rotary" herefter trykker du på den gule tekst "Rotary Danmarks Forside" så er du inde på Rotary Danmarks mødekalender.

Her finder du mødet, trykker på mødeteksten og trykker på "Tilmeld dig".

The image shows two screenshots of the Rotary Denmark website. The top screenshot displays the main navigation menu with the following items: **Rotary Danmark**, **Bliv medlem**, **Ungdomsudveksling**, **Programmer**, **Projekter**, **Rotary Danmark**, **Distrikter**, **Hjælpefonden**, and **Servicefunktioner**. Below the navigation is a blue header with five main sections: **ROTARY DANMARKS FORSIDE**, **E-KLUBBER**, **VIRTUELLE MØDERUM**, **DOWNLOADS**, and **SHOP**. The **ROTARY DANMARKS FORSIDE** section contains links for "Klubber i Danmark", "Hvor findes klubberne geografisk", "Tilbud til klubberne om foredrag og event", "Hvilke ugentlige og tidspunkter holder klubberne møde på", "Rotaract klubber i Danmark", "DANIO", and "RD dokumenter".

The bottom screenshot shows the "MØDEKALENDER" (Meeting Calendar) for District 1440. The calendar lists the following meetings:

Dato	Titel	Tid	Sted	ID
05 dec 2019	ÅRSMØDE/PRESENTATION AF NY BESTYRELSE + OPSUMMERING PÅ STRATEGI	18:30	K   Frøken Madsens Spisehus	98408036
12 dec 2019	JULEGUDSTJENESTE SÆBY KIRKE KL 18	18:00	K   Frøken Madsens Spisehus	98408036
19 dec 2019	JULEFROKOST	18:30	K   Frøken Madsens Spisehus	98408036
09 jan 2020	NYTÅRSTALER	18:30	K   Forhåbentlig Åhaven	
16 jan 2020	BEDEMAND ANITA OLSON	18:30	K   Frøken Madsens Spisehus	98408036

Below the calendar, there is a featured article titled "ROTARY, ET NETVÆRK MED MENING" and a "SENESTE PROJEKT" section titled "CAMPS FOR UNGE I UDlandet".